STRALCIO I.G.M. TAV. 473 - IV "SANTERAMO IN COLLE"

Scala 1:50000

ALLEGATO A

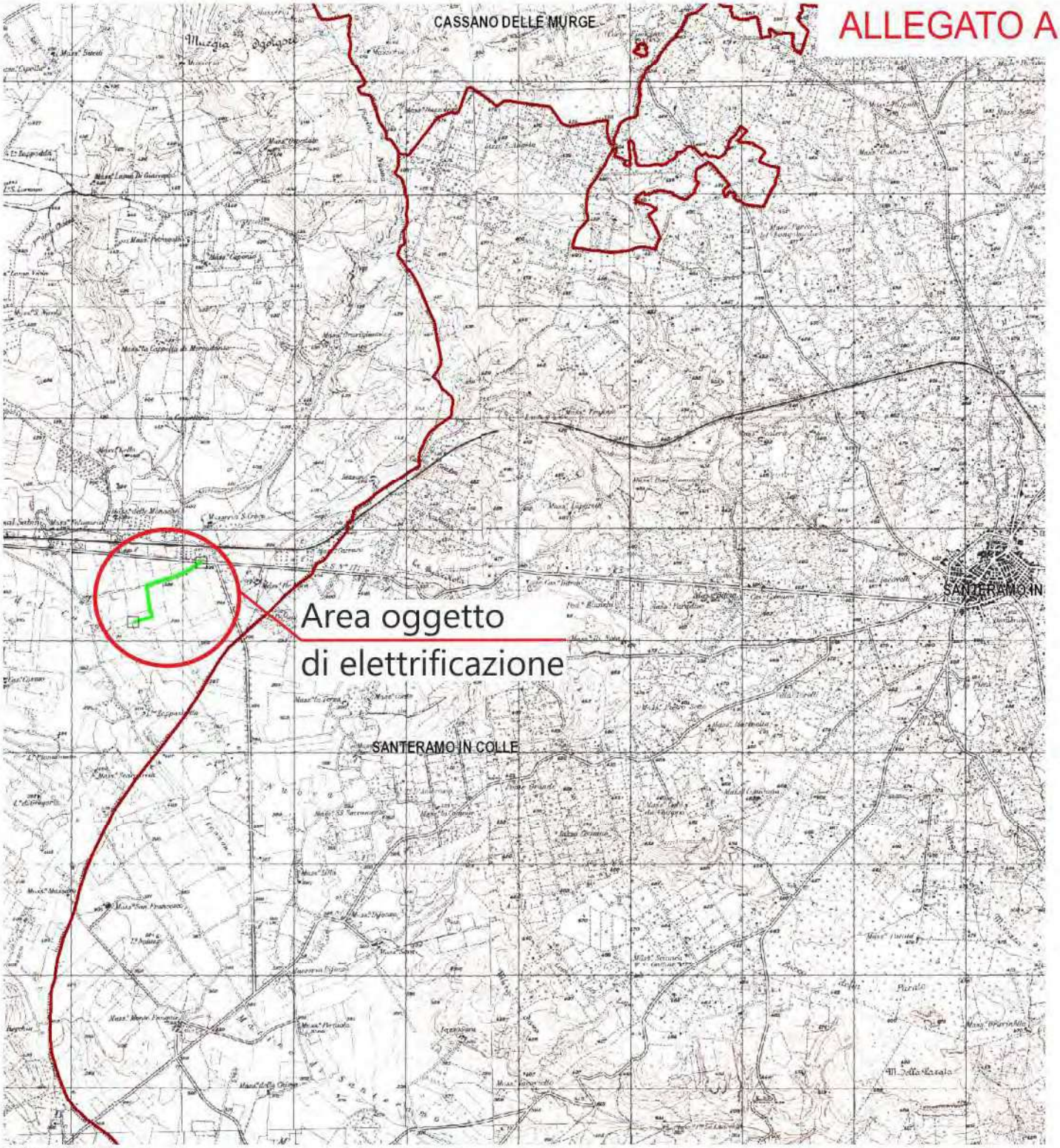

Scala 1: 25000

LEGENDA

○ = Individuazione area oggetto di elettrificazione

STRALCIO I.G.M. TAV. 473 - IV "SANTERAMO IN COLLE"

Scala 1:25000

ALLEGATO A

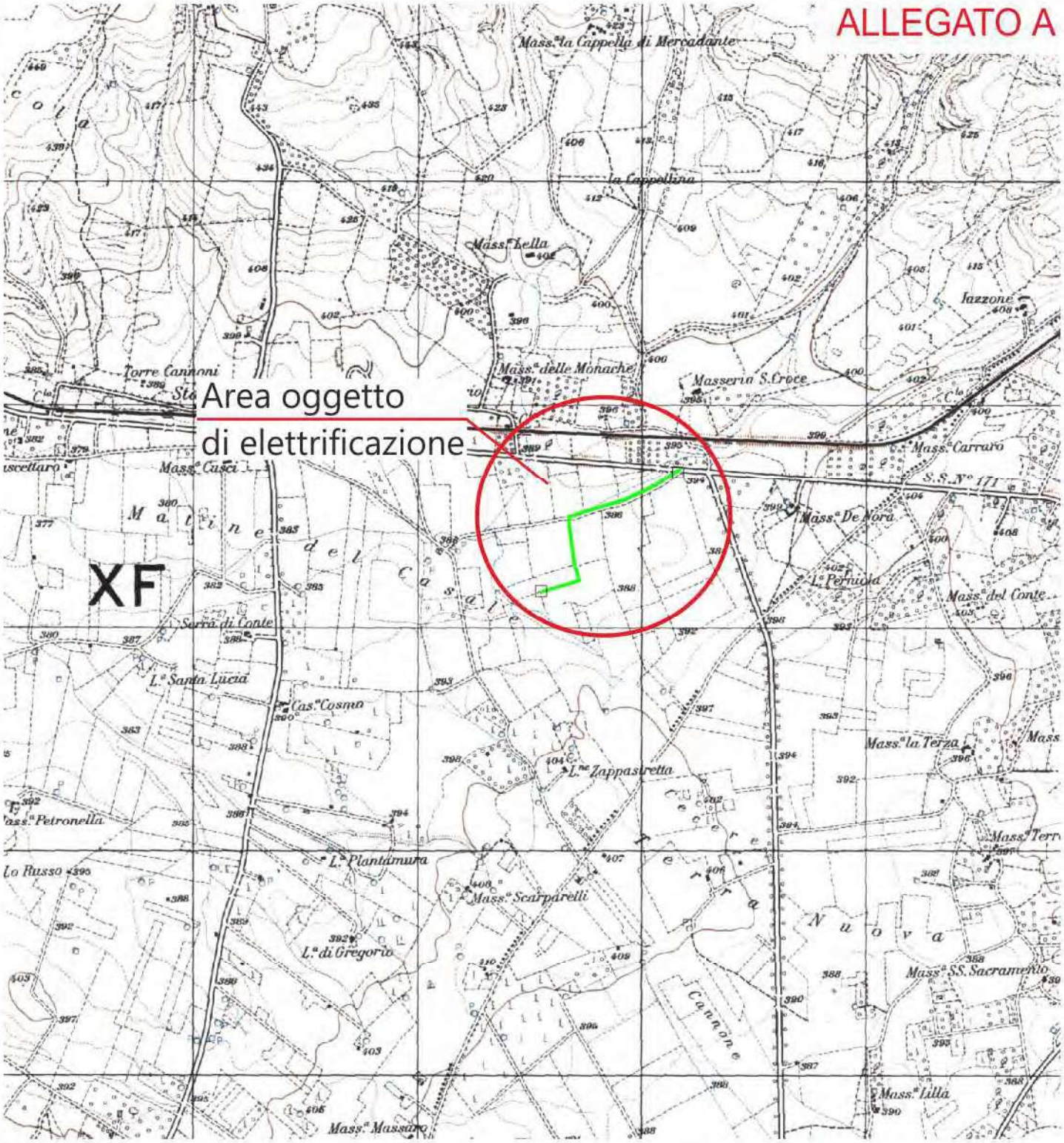

Scala 1: 25000

LEGENDA

○ = Individuazione area oggetto di elettrificazione

TAV. 6.1.1 COMPONENTI GEOMORFOLOGICHE
P.P.T.R. APPROVATO GIUSTA D.G.R. N.176 DEL 16-02-2015
COMUNE DI ALTAMURA
Scala 1:4000

ALLEGATO A



LEGENDA

- = Armadietto elettrico stradale esistente
- = Linea interrata in cavo B.T. da posare
- = Armadietto elettrico stradale da installare

TAV. 6.1.2 COMPONENTI IDROLOGICHE
P.P.T.R. APPROVATO GIUSTA D.G.R. N.176 DEL 16-02-2015
COMUNE DI ALTAMURA
Scala 1:4000

ALLEGATO A



LEGENDA

- = Armadietto elettrico stradale esistente
- = Linea interrata in cavo B.T. da posare
- = Armadietto elettrico stradale da installare

TAV. 6.2.1 COMPONENTI BOTANICO VEGETAZIONALI
P.P.T.R. APPROVATO GIUSTA D.G.R. N.176 DEL 16-02-2015
COMUNE DI ALTAMURA
Scala 1:4000

ALLEGATO A



LEGENDA

- = Armadietto elettrico stradale esistente
- = Linea interrata in cavo B.T. da posare
- = Armadietto elettrico stradale da installare

TAV. 6.2.2 COMPONENTI DELLE AREE PROTETTE E DEI SITI NATURALISTICI - P.P.T.R. APPROVATO GIUSTA D.G.R. N.176 DEL 16-02-2015 - COMUNE DI ALTAMURA

Scala 1:4000

ALLEGATO A



LEGENDA

- = Armadietto elettrico stradale esistente
- = Linea interrata in cavo B.T. da posare
- = Armadietto elettrico stradale da installare

TAV. 6.3.1 COMPONENTI CULTURALI E INSEDIATIVE
P.P.T.R. APPROVATO GIUSTA D.G.R. N.176 DEL 16-02-2015
COMUNE DI ALTAMURA
Scala 1:4000

ALLEGATO A



LEGENDA

- = Armadietto elettrico stradale esistente
- = Linea interrata in cavo B.T. da posare
- = Armadietto elettrico stradale da installare

TAV. 6.3.2 COMPONENTI DEI VALORI PERCETTIVI
P.P.T.R. APPROVATO GIUSTA D.G.R. N.176 DEL 16-02-2015
COMUNE DI ALTAMURA

Scala 1:4000

ALLEGATO A



Scala 1:4000

LEGENDA

- = Armadietto elettrico stradale esistente
- = Linea interrata in cavo B.T. da posare
- = Armadietto elettrico stradale da installare

STRALCIO PRG DEL COMUNE DI ALTAMURA

Scala 1:4000

ALLEGATO A



Scala 1:4000

LEGENDA

- = Armadietto elettrico stradale esistente
- = Linea interrata in cavo B.T. da posare
- = Armadietto elettrico stradale da installare

STRALCIO PIANO DI TUTELA DELLE ACQUE (P.T.A.)
COMUNE DI ALTAMURA
Scala 1:4000

ALLEGATO A



LEGENDA

- = Armadietto elettrico stradale esistente
- = Linea interrata in cavo B.T. da posare
- = Armadietto elettrico stradale da installare

STRALCIO ATTIVITA' ESTRATTIVE
DEL COMUNE DI ALTAMURA

Scala 1:4000

ALLEGATO A



LEGENDA

- = Armadietto elettrico stradale esistente
- = Linea interrata in cavo B.T. da posare
- = Armadietto elettrico stradale da installare

AUTORITA' DI BACINO: CARTA P.G.R.A.
COMUNE DI ALTAMURA
Scala 1:4000

ALLEGATO A



LEGENDA

- = Armadietto elettrico stradale esistente
- = Linea interrata in cavo B.T. da posare
- = Armadietto elettrico stradale da installare

AUTORITA' INTERREGIONALI DI BACINO DELLA BASILICATA:
PIANO STRALCIO DELLE FASCE FLUVIALI

Scala 1:4000

ALLEGATO A



LEGENDA

- = Armadietto elettrico stradale esistente
- = Linea interrata in cavo B.T. da posare
- = Armadietto elettrico stradale da installare

ORTOFOTO DEL COMUNE DI ALTAMURA

Scala 1:4000

ALLEGATO A



LEGENDA

- = Armadietto elettrico stradale esistente
- = Linea interrata in cavo B.T. da posare
- = Armadietto elettrico stradale da installare

ORTOFOTO GEOREFERENZIATA DEL COMUNE DI ALTAMURA

Scala 1:4000

ALLEGATO B

ELENCO DELLE COORDINATE PIANE		
(sistema di riferimento: WGS84 - proiezione: UTM - fuso: 33)		
Picchetti	**X**	**Y**
1	641105	4517514
2	640483	4516973

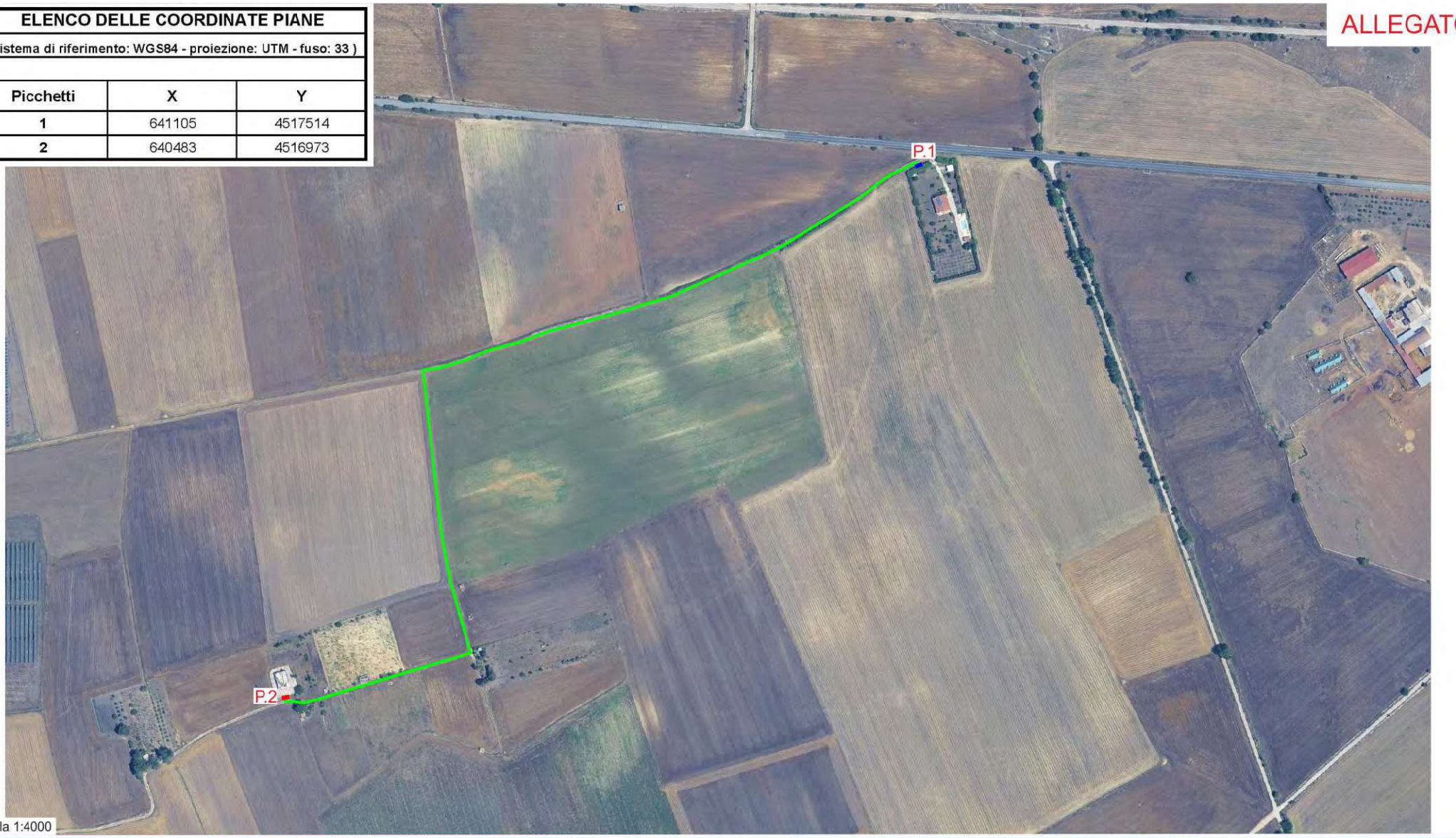

Scala 1:4000

LEGENDA

- = Armadietto elettrico stradale esistente
- = Linea interrata in cavo B.T. da posare
- = Armadietto elettrico stradale da installare

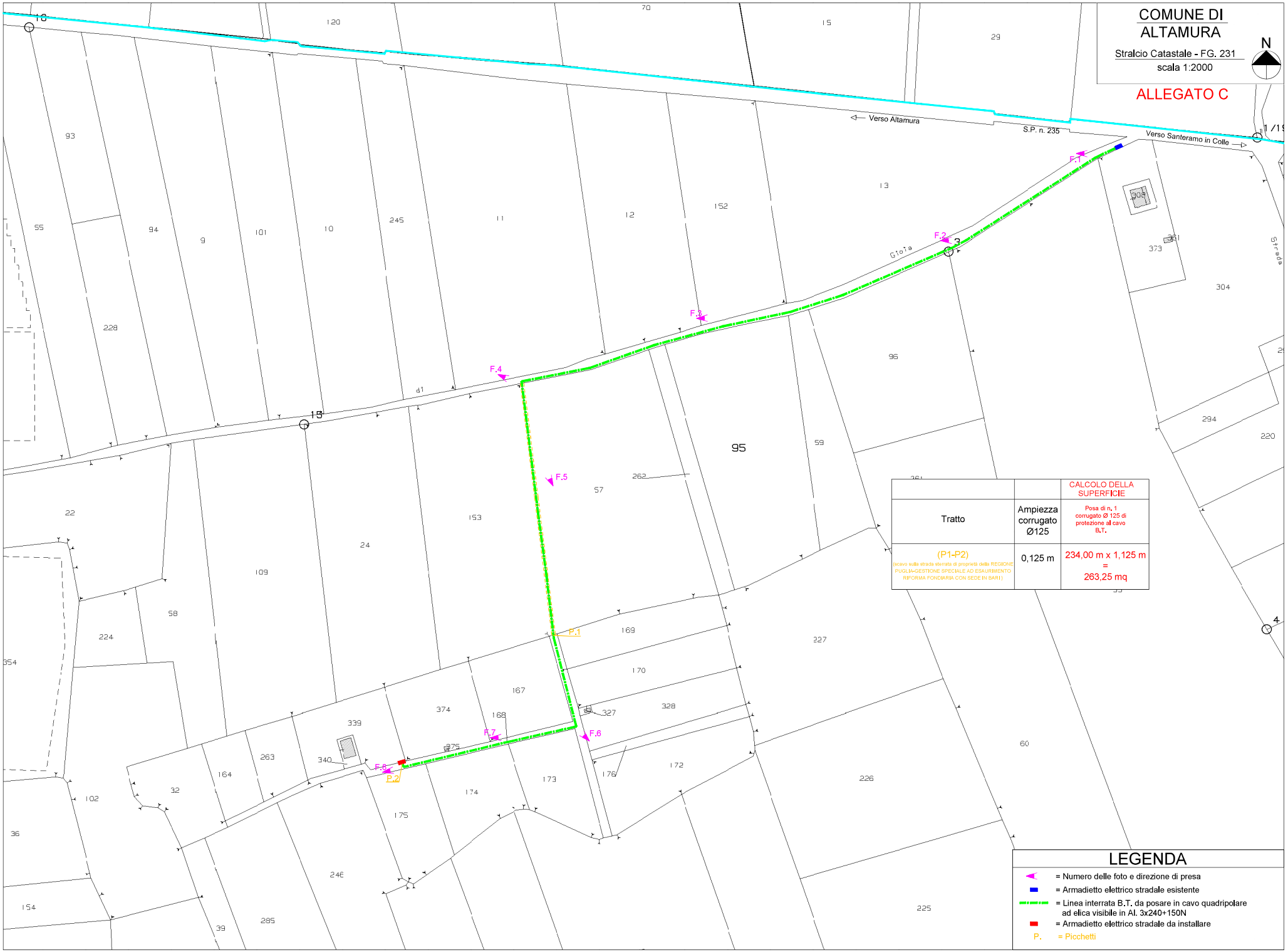

		CALCOLO DELLA SUPERFICIE
Tratto	Ampiezza corrugato Ø125	Posa di n. 1 corrugato Ø 125 di protezione al cavo B.T.
(P1-P2) (scavo sulla strada sterrata di proprietà della REGIONE PUGLIA-GESTIONE SPECIALE AD ESAURIMENTO RIFORMA FONDIARIA CON SEDE IN BARI)	0,125 m	234,00 m x 1,125 m = 263,25 mq

SEZIONE TIPO: POSA CAVO B.T. SU STRADA STERRATA PRIVATA

scala 1:10

ALLEGATO D

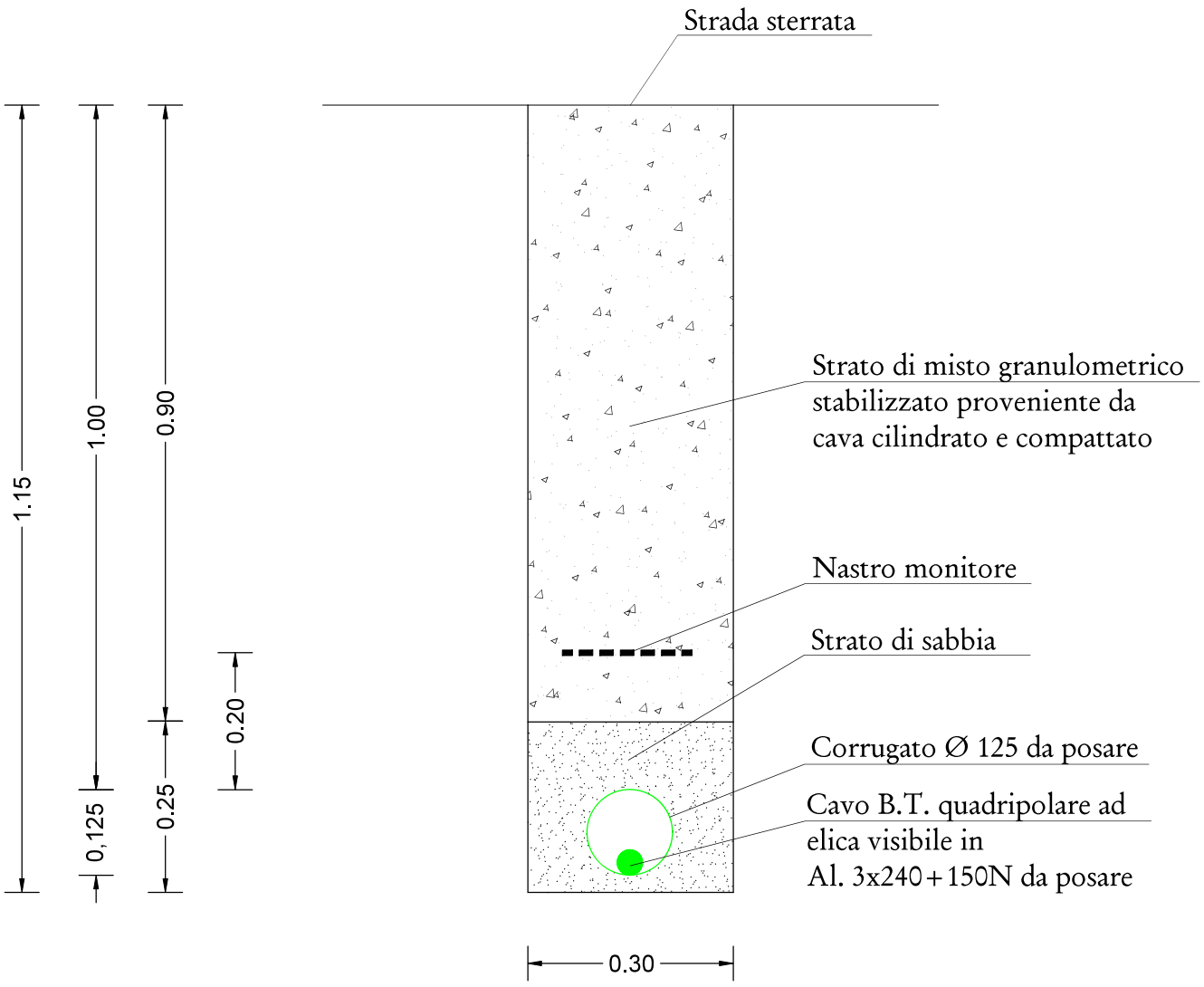

RILIEVO FOTOGRAFICO

ALLEGATO E

Foto 1:



Foto 2:



RILIEVO FOTOGRAFICO

ALLEGATO E

Foto 3:



Foto 4:



RILIEVO FOTOGRAFICO

ALLEGATO E

Foto 5:



Foto 6:



RILIEVO FOTOGRAFICO

ALLEGATO E

Foto 7:



Foto 8:

